

COMPENSORIO ALPINO DI CACCIA C1 (PONTE DI LEGNO)



POSHUNTER

Realizzazione GBService Snc



Provincia di Brescia

Carissimi soci cacciatori, nella seduta del 07.01.2008 il Comitato di Gestione del Compensorio Alpino di caccia "C1" di Ponte-di-Legno decise di adottare, in via sperimentale ed in sostituzione delle modalità di segnalazione a carico di ogni singolo cacciatore, un nuovo sistema informatico per la gestione della caccia di selezione.

Tale iniziativa, attraverso il nostro impegno e con il decisivo contributo dell'Assessorato Caccia della Provincia di Brescia, si è finalmente concretizzata.

Il sistema di controllo che sarà adottato a partire dalla stagione 2009/2010 permetterà quindi:

- una miglior gestione faunistica complessiva del territorio e l'aggiornamento dinamico dei piani di prelievo;
- la conoscenza in tempo reale dei nominativi dei cacciatori presenti sul territorio di caccia;
- l'agevolazione delle procedure di registrazione dei dati al momento dell'uscita;

È del tutto evidente che questo nuovo metodo sperimentale per la gestione delle uscite di caccia richiederà, come sempre, la partecipazione responsabile di tutti i cacciatori e la collaborazione del servizio provinciale di vigilanza che, sono certo, non faranno mancare il loro contributo.

All'interno di questo pieghevole sono state predisposte alcune semplici informazioni per l'utilizzo delle nuove procedure che faciliteranno l'approccio al sistema in questa prima fase di applicazione.

Augurando a tutti una proficua e serena stagione venatoria, colgo l'occasione per porgere, a nome di tutto il Comitato di Gestione, i miei più cordiali saluti.

IL PRESIDENTE DEL COMPENSORIO ALPINO DI CACCIA "C1"
(RIZZI DOTT. ALBERTO)



1

Apertura Sportello

Inserisci la tessera come indicato nell'immagine per aprire lo sportello.



2

Lettura Badge

Inserisci la tessera come indicato nell'immagine per attivare la procedura.

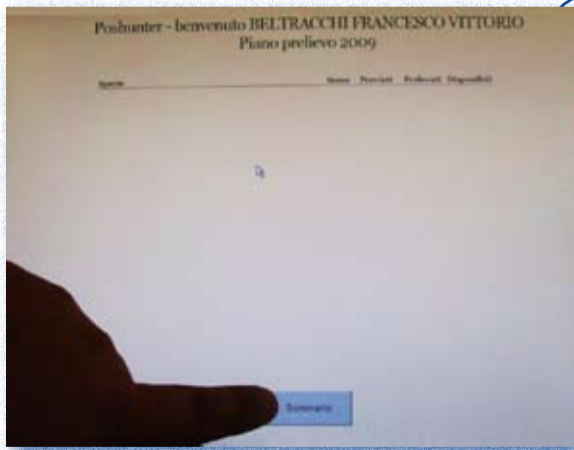


3

Scelta Operazione

Seleziona l'operazione toccandola con il dito.

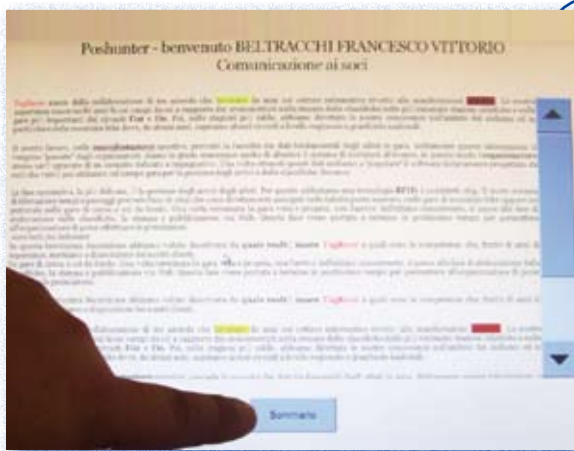
Seleziona ESCI per uscire dalla procedura.



4

Piano di Prelievo

Seleziona SOMMARIO per selezionare altre operazioni.



5

Comunicazione ai Soci

Seleziona SOMMARIO per selezionare altre operazioni.



6.1

Selezione Data Uscita Caccia

Seleziona la data uscita caccia tra quelle disponibili evidenziate con i colori rosso e azzurro.



6.2

Selezione Zone Uscita Mattino

Seleziona le zone disponibili per uscita caccia del mattino.

Per confermare o per scegliere solo caccia pomeridiana seleziona Accetta Zone.



6.3

Selezione Zone Uscita Pomeriggio

Seleziona le zone disponibili per uscita caccia del pomeriggio.

Per confermare o per continuare seleziona Accetta Zone.



6.4

Conferma Dati Uscita Caccia

Conferma i dati o SOMMARIO per annullare le scelte.


Attenzione dopo la conferma non è possibile annullare le scelte fatte.



6.4

Ritiro Stampa Ricevuta

Ritira la ricevuta da conservare e da esibire su richiesta degli agenti di vigilanza.



7

Chiusura Sportello

Al termine delle operazioni chiudi lo sportello fino a sentire lo scatto della serratura.



Il Compressorio Alpino di Caccia C1 Ringrazia per la faticosa collaborazione.



Per eventuali richieste rivolgersi ai responsabili del **Compressorio Alpino di Caccia C1** Telefono **0364 779593**

Per eventuali malfunzionamenti del pos **GBService Snc** Telefono **035 973210**



dalle ore 9.00 alle ore 12.00 e dalle ore 14.00 alle ore 17.00 da lunedì a venerdì